


Router (bredband)

1 Via fiberuttag eller telejack?

Routern ska kopplas in i det första inkommande fiberuttaget eller det första telejacket.




första fiberuttag



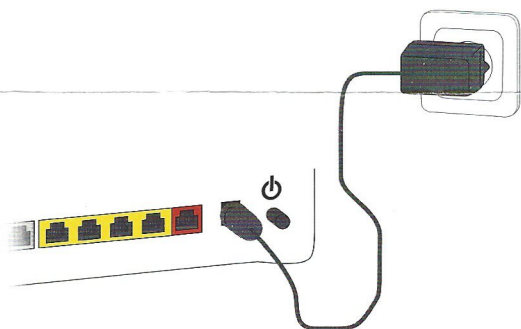
första telejack

telia.se/hittaforstatelejacket

3 Starta routern

Koppla strömkabeln från ett eluttag till routern och tryck på knappen märkt .

Det kan ta upp till 15 minuter för bredbandet att komma igång.

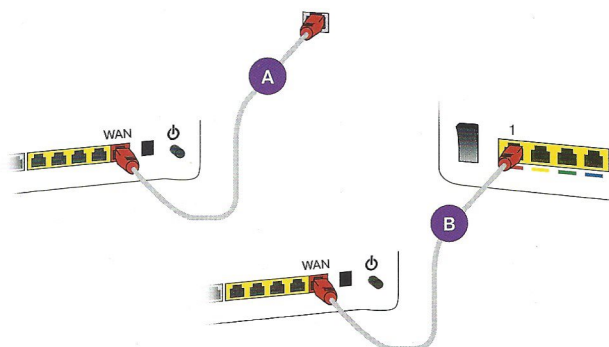


telia.se/routerlampor

2 Koppla in via fiberuttag

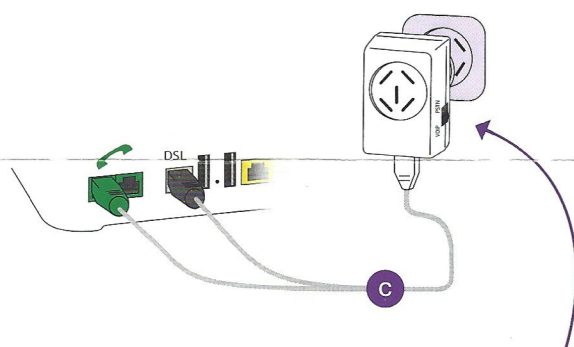
Koppla nätverkskabeln mellan ditt fiberuttag och den röda porten (WAN) på routern **A**.

Om du har en **medieomvandlare** kopplar du nätverkskabeln från dess port 1 till den röda porten (WAN) på routern **B**.



Koppla in via telejacket

Sätt mellanproppen i telejacket och koppla kablarna till portarna med samma färg på din router **C**.

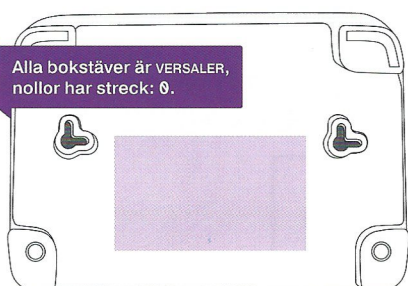


Välj **VOIP** (nedåt) för bredbandstelefonti, **PSTN** (uppåt) för fast telefoni (Telia Bas).

telia.se/kopplainbredband

4 Surfa trådlöst (wifi)

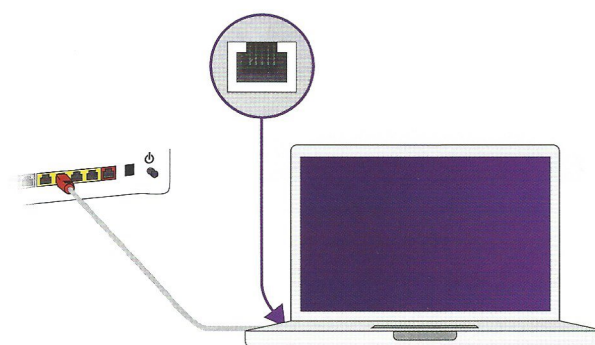
På undersidan av routern hittar du det nätverksnamn (**network name**) och lösenord (**wireless key**) som du behöver för att logga in på ditt wifi och surfa trådlöst.



telia.se/tradlosanslutning

Surfa trådbundet

För att surfa trådbundet kopplar du nätverkskabeln mellan din dator och en gul port i routern.



Kom igång!

Kom igång!